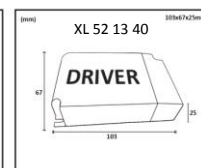
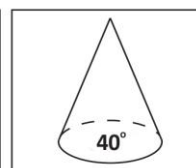
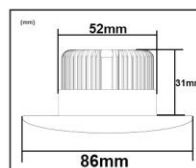


Xerolight loxton Dosa LED downlight 5W

Downlight utrustad med bländfri komfort lins med behagligt varmvitt ljus, för montering i Apparatdosa eller Kopplingsdosa.

Downlight fitted with glare-free comfort lens with pleasant warm white light, for installation in mounting box or junction box.

Artnr Artno	Benämning Name	Candela Candela	RA Index RA Index	LED-färg LED-color	Färg Color	Total effekt Total effect	Lumen Lumen	LED-chip Led-chip
74 998 821	Loxton Dosa 5W	344cd	>80	3000K	Vit White	5,5W 500mA	385lm	Epistar
Konverter Converter	Effekt Effect	Antal LED Numbers of LED		Ingående/Utgående kablar Input/Output cables				
XL 52 13 95	9-18W	Max 3		0,5-1,5mm ²				
XL 52 13 40	Max 30W	Max 5		0,5-1,5mm ²				
XL 52 13 41	Max 2x25W (jämn belastning krävs)	Max8		0,5-1,5mm ²				



Driver: X L52 13 95,

Är dimbar med dom flesta på marknaden tex Elko och Eljo.

Driver: XL 52 13 40, XL 52 13 41,

Är endast dimbara med Push (återfjädrande) eller 1-10V dimmer

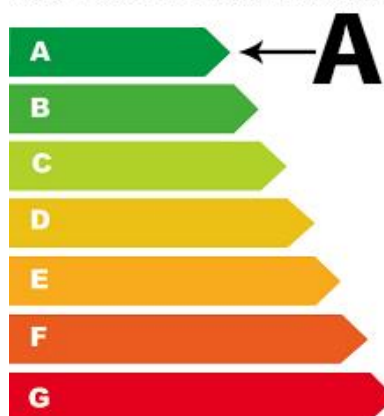
Driver: X L52 13 95,

Is dimmable with the most in the market such as Elko and Eljo.

Driver: XL 52 13 40, XL 52 13 41,

Only dimmable with Push (spring return) or 1-10V dimming

XEROLIGHT LOXTON DOSA LED



CE Uppfyller kraven enligt EN-60598
Confirms EN-60598

IP20 Endast avsedd för inomhusbruk.
Intended only for indoor use.

IP20 Beröringsskyddad utförande för torra miljöer inomhus.
Touch-proof design for dry indoor environments.

SELV Skyddsklass med skyddsseparation av primär och sekundärledningarna.
Safety Extra low Voltage.

F Anger skyddsklass, klass II, dubbelisolering.
Class of protection.

F Får monteras i eller på normalt brännbara material.
Suitable for mounting directly on flammable surfaces, such as wood.

F Får monteras i isolerade tak tillsammans med en Spot-Guard.
Can be mounted in insulated ceilings together with Hide-a-lite Spot-Guard.

500 mA Anger driftström.
Working current

230V Anger driftspänning.
Working voltage.

EMC Europeisk kontrollmärke för EMC, visar att produkten överensstämmer med Europeisk EMC standard för elektromagnetisk kompatibilitet.
European certification mark for EMC.

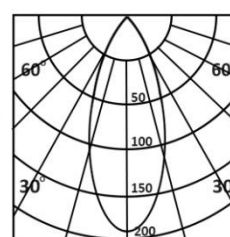
LED LED-ljuskälla.
LED light source.

WEEE Källsorteras som elkrot.
The WEEE symbol, indicating separate collection for WEEE - Waste of electrical and electronic equipment, consists of the crossed-out wheeled bin.

110 Skydd för temperaturer över 110°C.
Protection for temperatures above 110°C.

IP44 Beröringsskyddad utförande för allmiljöer inomhus.
Touch-proof design for ally indoor environments.

RoHS Begränsning av användningen av vissa farliga ämnen i elektriska och elektroniska produkter.
Restriction of the use of certain hazardous substances in electrical and electronic equipment



H(m)	ε(K)	O(m)
Beam Angle 40°		
1 m	15.1 K	0.72 m
2 m	3.9 K	1.44 m
3 m	1.9 K	2.16 m
4 m	1.0 K	2.88 m
5 m	0.6 K	3.60 m

SÄKER INSTALLATION

Läs dessa instruktioner före installationen påbörjas och lämna den vidare till brukaren av anläggningen. Armaturen bör installeras av behörig installatör och enligt gällande föreskrifter.

Se till att spänningen är från slagen före installation eller underhåll. Installera armaturen enligt beskrivningen nedan. Placera LED-armaturer och drivdon långt ifrån värme källor.

OBS: Strömmen får aldrig regleras på sekundärsidan, detta kan skada eller förstöra dioden.

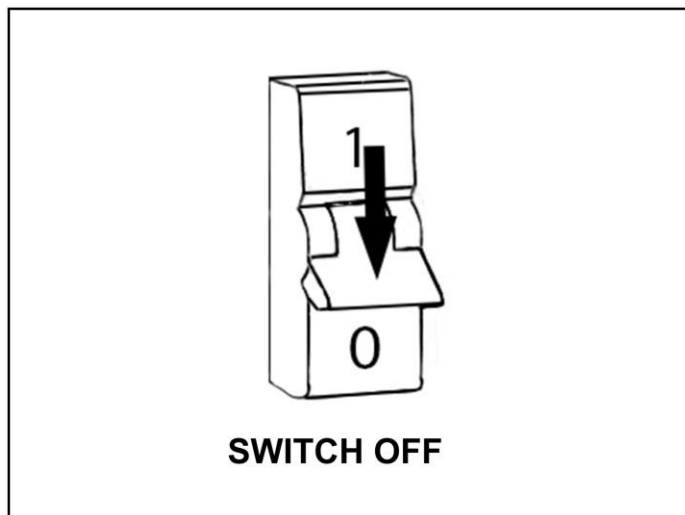
SAFETY INSTRUCTIONS

Read these instructions carefully before commencing installation and retain for future reference. The luminaire should be installed by a licensed electrician and in accordance with local regulations.

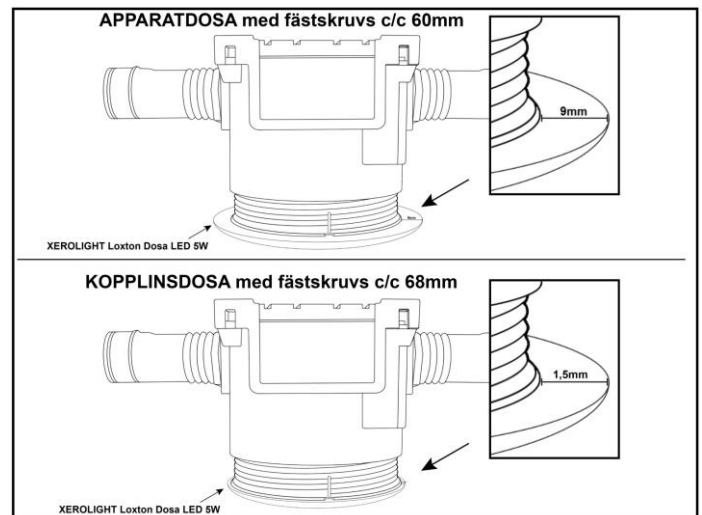
Make sure that the power is off before installation or maintenance. Install as described below. Place the LED luminaires and the converter far away from heat sources.

NOTE: Never regulate the power on the secondary side, this can damage or destroy the diode

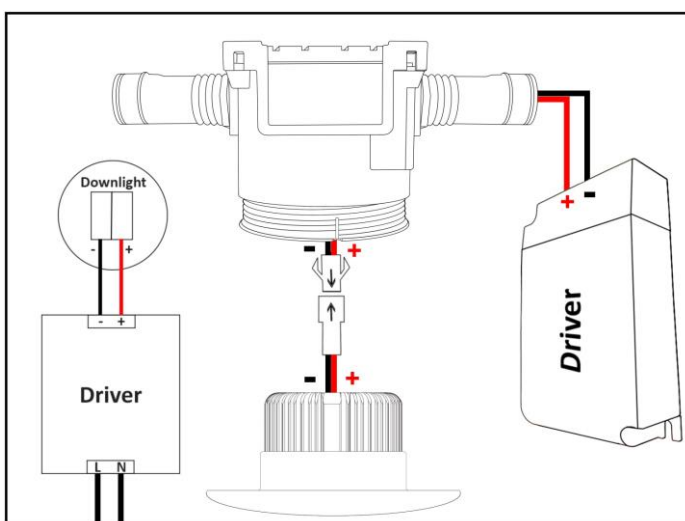
1. Stäng av strömmen / Turn off the power



2. Felmarginaler beroende på dosa / Error margins depending on box



3. Anslut till LED drivern / Connect to LED driver



4. Sätt upp downlighten / Establish the downlight

